

OverprintCheck 2.0


- prüft die Einstellungen Ihres PDF-Betrachters hinsichtlich überdrucken
- einfache visuelle Kontrolle
- für Anfänger und Fortgeschrittene
(kein Ersatz für Altona Test Suite u.ä.)

Neu:
Ab Acrobat 9
völlig automatisch!


www.ruth.de

Basic

Ihre Anzeige:



so soll es sein:



Bitte wählen Sie Ihre Programm-Voreinstellungen so, dass die Anzeige des linken Bildes mit der rechten Referenz-Ansicht identisch ist.

In Acrobat 9 einfacher denn je:


In Version 9 von Acrobat Professional oder Adobe Reader wird für PDF/X-Dateien automatisch die korrekte Überdruckvorschau verwendet.

Die Überdruckvorschau für alle PDF-Dateien aktivieren Sie, wie folgt:

Menü Bearbeiten->Voreinstellungen->Seitenanzeige->Vorschau für Überdrucken: die Option „Immer“

Advanced

Ihre Anzeige:



so soll es sein:



CMYK überdruckt im Illustrator Überdrucken Modus (OPM an).

CMYK überdruckt nicht ohne Illustrator Überdrucken Modus (OPM aus).

Wenn weiß überdruckt, dann ist es hier sichtbar.

(„weiß auf überdrucken“ sollte vermieden werden, da Papierweiß nicht überdrucken kann! Um so wichtiger, daß es hier korrekt angezeigt wird).

Graustufen überdrucken nicht.

Hier sollte nichts zu sehen sein.

Wenn doch, dann liegt ein Konfigurationsfehler vor, da überdrucken (unnötigerweise) erzwungen wird.

Überprüfungsfeld ohne Überdrucken-Einstellungen.
Sollte immer sichtbar sein.